UNE ECOLE ARTISTIQUE
UNE PROPOSITION

TROIS CLASSES
TROIS ARTISTES
TROIS INTENTIONS

Projet réalisé dans le cadre de la réouverture du chemin des Porcherons par la commune de Chaussy et le PNR avec comme objectif de recréer un lien pédestre plus direct et attractif entre les villages de Chaussy, Villarceaux et Omerville, Ce chemin est également utilisé par le tout récent sentier du patrimoine de Chaussy.

Les trois classes de l'école sont engagés dans un projet artistique ambitieux commun : réaliser des productions plastiques in situ qui agrémenteront le chemin.

Tout au long de ce parcours le promeneur bénéficiera non seulement de points de vue remarquables sur le patrimoine local mais aussi de trois œuvres réalisées par les élèves accompagnés de plusieurs artistes.

Brigitte Goupil, plasticienne
https://brigittegoupil.jimdofree.com/
Accompagne les élèves de Cycle 1
De Sandrine Furic

Rose Coogan, plasticienne
https://www.rosecoogan.com/
Accompagne les élèves de Cycle 2
de Catherine Glaus

Pascal Catry, plasticien
https://galerieprivee-art.com/pascal-catry/
Accompagne les élèves de Cycle 3
De Françoise Buisine

LES PETITES BETES

JARDIN SECRET

LE TOTEM DES PORCHERONS

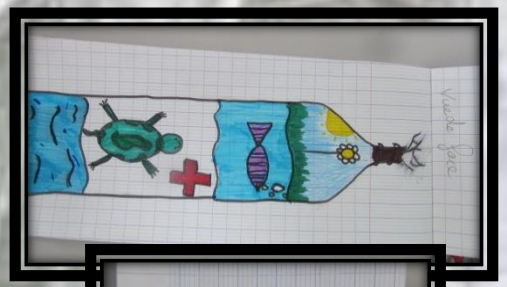

ROCK



PUMA

!PRECIEUX!
Attention



Totem
des Porcherons
2001

Compte rendu du projet, texte dicté par les MS/GS et tapé par les GS

« LES PETITES BÊTES »

La semaine du 17 au 21 mai 2021, la classe maternelle a participé à un beau projet pour décorer le chemin des Porcherons près du château de Villarceaux.

Nous avons, durant toute la semaine, tourné sur des ateliers artistiques pour travailler sur les « petites bêtes ».

Avec Brigitte, l'artiste, nous avons fabriqué des petites bêtes en pierre, en ciment et en fil. Ensuite, nous avons créé une araignée géante et sa toile.

Avec Laurianne, nous avons fait une grande fresque sur laquelle nous avons collé des petites bêtes.

Avec Didier, nous avons créé des bêtes en jouant avec les ombres.

Et avec la maîtresse, Virginie et Sabrina, nous avons fait de belles fleurs sur lesquelles les petites bêtes viennent se reposer ainsi que des petites bêtes en sable et de la mosaïque en mousse.

Le vendredi, nous sommes allés aux ateliers de La Source à Villarceaux pour finir notre travail.

Après un bon pique-nique, nous avons installé nos « Petites Bêtes » sur des poteaux pour les mettre sur le chemin des Porcherons.

Une super semaine !

Compte rendu du projet, texte réalisé par les élèves de C2

« JARDIN SECRET »

A La Source

Avec Rose l' artiste , nous devions créer un jardin secret . Chaque enfant a dessiné son jardin secret et l' a expliqué . On a décidé ensemble ce qu' on gardait dans notre jardin collectif . Sur des grandes plaques de carrelage on a peint pour faire le ciel et la terre puis on y a mis des paillettes. Chaque enfant a réalisé en terre un ou plusieurs élements de ce jardin . On a fait un arbre , une fontaine à chocolat , un jaccouzi , un Pikatchou . On a peint avec de l' émail . On a ajouté des araignées , des chats ,des fleurs , des cœurs , des papillons , des coccinelles , des oiseaux. Rose les a fait cuire au four spécial à 1500" . Un groupe a fait l' arche qu' il devait recouvrir de branches et de feuilles d' arbres .On a choisi d y mettre une porte avec 2 serrures . Les plaques du ciel et de la terre ont été cassées et collées sur le support . Sur une grande feuille on a fait le plan de notre jardin secret et on a choisi tous ensemble où installer toutes nos créations . Avant de finir l' activité on est allé sur le chemin des Porcherons pour voir où notre jardin serait installé.

les enfants du cycle II
de l'école de Chaussy

Quelques impressions recueillies dans les carnets personnels d'artistes, élèves de C3

« LE TOTEM DES PERCHERONS »

- Les petits carrés de zinc : je les voyais encore le soir en fermant les yeux !
- J'ai adoré planter des clous même si quelques fois les coups de marteau rataient le clou mais pas mes doigts !
- Nous avons fait le plus beau totem du monde, il est immense et va briller au soleil : j'ai hâte de le montrer à ma famille.
- On va même avoir un chat en plaques de zinc dans le jardin de l'école et on a fabriqué une plaque en métal cabossé pour ne jamais oublier qu'on a été des artistes en 2021.
- Quand j'ai dit à mon père que j'avais utilisé la scie sauteuse, il ne m'a pas cru…après je lui ai expliqué qu'on était avec Pascal ou Didier pour couper, alors là il m'a cru.
- Pascal a créé des œuvres qui sont exposées à New York et aussi dans plein de pays : nous aussi un jour on aura peut-être notre totem exposé dans un autre pays ?
- Vivement que le totem soit au bord du chemin, il parait qu'on le verra de la route …
- J'ai fabriqué un poulailler le week-end d'après avec mes parents car je leur ai expliqué que maintenant je savais bien bricoler. C'est moi qui ai planté presque tous les clous !

De la genèse du projet à l'installation finale in situ une collaboration étroite avec un artiste pour réaliser un projet d'envergure qui ne manquera pas de surprendre le promeneur.
Par sa présence l'artiste propose, interroge, guide et entraine les élèves à la découverte du champ artistique.
De leur coté les élèves expérimentent des techniques et des matériaux, se confrontent au processus artistique, collaborent et échangent entre pairs et adultes, enrichissent leur parcours EAC et construisent une culture commune.

Le dispositif classe artistique est le fruit d'une collaboration entre la DSDEN du Val d'Oise et La Source Villarceaux. Partenaires associés : le PNR du Vexin et la mairie de Chaussy.
Merci aux trois artistes, à Laurianne Pradines, aux enseignants de l'école et aux parents accompagnateurs pour leur implication et leur bonne humeur.